

**LifeSize Control 提供
完全的高畫質視訊。
基礎架構管理**

視訊管理平台

LifeSize® Control™ 是全功能視訊管理軟體平台，能集中管理整個視訊會議網路，包括多家廠商的環境。

簡化管理工作

此創新的軟體解決方案可協助視訊管理員有效管理、排程與整合組織內部與外部複雜的視訊會議網路 (端點與基礎架構)。

智慧型自動化工具能夠以簡單、直覺的方式處理重要的視訊管理功能，全天候監控，可大幅節省時間與資源。LifeSize Control 的 Smart Scheduler 軟體與 Automatic Call Establishment™ 讓管理員不需手動進行排程、設定與升級等工作。主動警示管理系統讓管理員能夠隨時隨地獲得電子郵件警示與圖形化報告的通知。此外還有各種報告功能提供統計數據與分析，因此可精確追蹤報酬率。

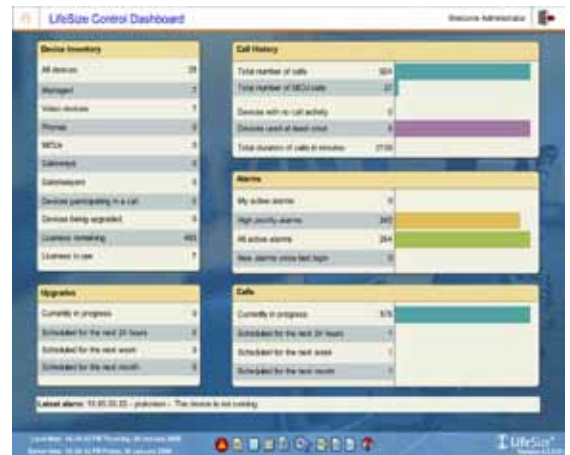
LifeSize Control 與 LifeSize® Transit™ 完美無縫地整合，可自動佈建帳戶，因此減輕 IT 管理員處理費時的 NAT 與防火牆穿越部署時的工作負擔。

簡化終端使用者作業

整合了 Microsoft Exchange 與 Google Apps，LifeSize Control 讓預約視訊會議資源與預約會議室一樣的簡單。LifeSize Control 電子郵件整合不需要伺服器端的修補程式，也不需要用戶端的外掛程式，這讓 LifeSize Control 很容易安裝與使用。

對於終端使用者而言絕對簡單。讓 IT 管理員深具信心。

效率更高。減少旅途奔波。一切都可透過 **LifeSize Control** 為您呈現。



LifeSize Control 重要特性

即時管理 使用儀表板存取重要的資訊與報告

系統控制 追蹤、管理、監視、升級、排程視訊與錄製

支援多家廠商 可管理 LifeSize、Cisco、Polycom、Sony 與 Radvision 的系統

快速、輕鬆的排程 透過網路、Microsoft Exchange 或 Google 行事曆排程多點、點對點或已錄製的會議

圖形報告 隨選提供資料及圖形化報告，或排程發送至您的收件箱

全域目錄服務 透過 H.350、LDAP 或 Active Directory 達成自動化註冊與全域目錄存取

安全性 標準化的存取方式及終端對終端加密

智慧型排程器 基於排程需求進行自動資源分配

產品規格

LifeSize® Bridge™

圖形網頁式介面

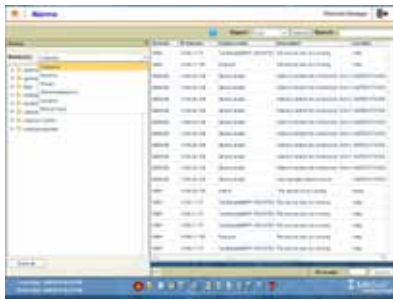
全功能、簡單易用、網頁式介面
儀表板首頁畫面提供了整個視訊基礎架構的實時簡要狀態

多家廠商視訊管理平台

可偵測、管理與監控多家廠商 (LifeSize®、TANDBERG®、Polycom®、Sony®、Radvision®) 的視訊通訊系統與基礎架構
管理基礎架構裝置, 包括閘道、閘道管理員、MCU、NAT/防火牆穿越系統與錄製裝置
管理 LifeSize Desktop 以組態管理工作與目錄
管理 LifeSize Transit Server 與 Client, 提供自動佈建視訊系統與 LifeSize Desktop 之帳戶的能力
管理多家廠商的 H.323、H.320 與 SIP 標準系統
可對多家廠商的視訊基礎架構進行升級和降級
SNMP 可與第三方網路和系統管理軟體互通

即時警示、過濾器及工作流程

警示管理系統所監控的重要事件, 包括 (但不限於) 驗證失敗、軟體升級、通訊問題與網路問題
透過電子郵件及行動裝置通知技術人員
對多個管理員指定、轉寄及確認事件警示
設定可接受之訊息誤差、封包遺失及訊框傳輸速率的系統閾值

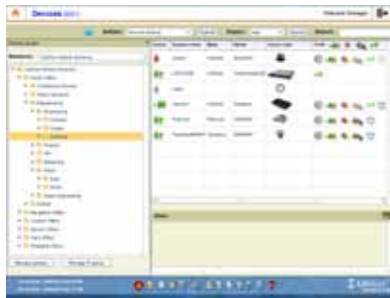


智慧型排程器

解決容量衝突, 並根據會議狀況分配資源
MCU 相關性可將端點與 MCU 建立關聯, 以獲得最高品質或最佳頻寬串聯
錄製伺服器可將端點與記錄裝置建立關聯, 以提供排程錄製
自動啟動通話或保留資源選項
自動中斷通話選項
透過 IP、ISDN、e.164 或 SIP 位址進行外部邀請
對 ISDN 閘道進行負載平衡處理, 確保擁有最大的通話容量
管理員使用的網頁瀏覽器式拖放排程介面
自訂會議的 MCU 字首支援

系統群組與目錄服務

將視訊系統與基礎架構指派給邏輯群組, 以提供群組式管理與多目錄通訊錄功能
群組數目無限制
通訊錄數目無限制
標準 H.350、H.350.1 與 E.164 相容使用者目錄
LifeSize Desktop 目錄整合
自動填入新使用者
支援受管理與不受管理的裝置
支援多種廠商通訊錄格式
支援 LDAP 與 Active Directory 環境



系統稽核

追蹤所有控制項、管理員、視訊系統, 以及視訊基礎架構產生的事件
根據使用者、系統類型與日期篩選系統事件日誌

管理角色管理

可針對管理員與裝置群組的存取控制與權限, 建立無限的自訂角色
根據使用者定義的群組區隔網路視訊裝置

Microsoft Exchange Integration

透過 Microsoft Outlook 排程會議、預訂資源, 以及邀請內部與第三方與會者
安裝毫無麻煩 — 無需 Exchange 伺服器修補程式, 無需 Outlook 外掛程式
透明化的資源預訂功能讓終端使用者能夠依照一貫的使用方式繼續使用 Outlook
註冊端點的電子郵件管理功能

Google Apps 整合

能透過 Gmail 與 Google 行事曆排程會議、預訂資源, 以及邀請內部與第三方與會者
安全毫無麻煩 — 簡單的電子郵件組態
透明化的資源預訂功能讓終端使用者能繼續使用標準電子郵件用戶端
註冊端點的電子郵件管理功能

安全性

標準加密 — Rijndael, 16 位元
安全存取方法, 包括 SSL、SSH、SFTP、SNMP v5
Active Directory 或 LDAP 驗證
轉換記錄檔
稽查功能
安全儲存
針對管理員、工程師及操作員等不同角色制定存取權限

系統需求

Microsoft® Windows Server™ 2003 SP2 32 與 64 位元標準版 (僅限 x86/x64)
Microsoft® Windows Server™ 2008 R2 64 位元標準版 (僅限 x64)
Microsoft Exchange 整合的 Active Directory 支援
- 透過 FBA 與 NTLM 支援 Exchange 2003
- 透過 EWS 支援 Exchange 2007、2010
2.4 Ghz 處理器, 1 GB RAM, 至少 35 GB 可用硬碟空間
¹ LifeSize Control 伺服器不支援雙 NIC 卡

用戶端需求

Microsoft Internet Explorer™ 版本 8 或 Mozilla Firefox™ 3.6
Adobe Flash™ 外掛程式 V.9、V.10

授權:

提供按席位計算的授權與不限數量的站點授權

範本及系統備份

依需求或依排程針對個別視訊系統或視訊系統群組, 設定整個系統的設定值
建立特定端點模型的範本, 或是建立可套用到所有 LifeSize 視訊系統的通用範本
比較範本與已部署系統之間的差異, 以確保系統的完整性
維護備份並還原整個組織的各個點
使用新裝置的詳細資訊頁面立即可變更任何 LifeSize 系統設定

授權管理器

儲存、擷取與套用 LifeSize 視訊會議系統授權金鑰

實時會議事件管理器

新增與會者、移除與會者、中斷通話
顯示每個系統的通話統計資料
檢視當前會議的實時快照
調整音量及靜音
啟用/停用「請勿打擾」
即時封包遺失與訊息誤差圖形顯示

Automatic Call Establishment™ (ACE)

智慧型通話設定與自動重新傳遞。沒有針對大型多點通話的點對點轉接通話計劃

報告

預先格式化與可自訂的報告
使用、概述、診斷與報告通話詳情記錄 (CDR)
依年、月、週及日產生的圖形及資料報告
按一下按鈕就能匯出 PDF 與 CSV
從 CDR 產生即時報告
將無限制的報告訂閱傳送到您的收件匣



美洲:
1601 S. MoPac Expressway
Suite 100
Austin, Texas 78746 USA

電話 +1 512 347 9300
免費電話 +1 877 543 3749
www.lifesize.com

中東和非洲:
LifeSize Communications
歐洲免費電話
00 8000 999 09 799

亞太地區:
LifeSize Communications
新加坡
電話: +65 6303 8370